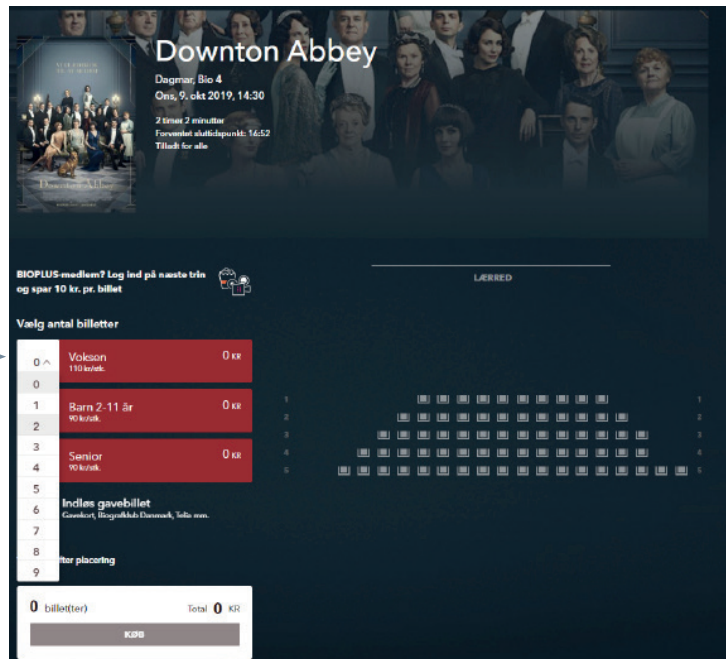


Sådan benytter du dine BKD billetter på **nfbio.dk**



1. Indsamle Biografklub Danmark rabatkuponerne, som skal benyttes. Vælg derefter forestilling, og det antal biografbilletter I skal bruge.



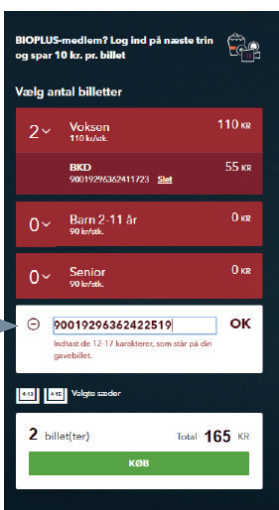
2. Tryk på "indlæs gavebillet".



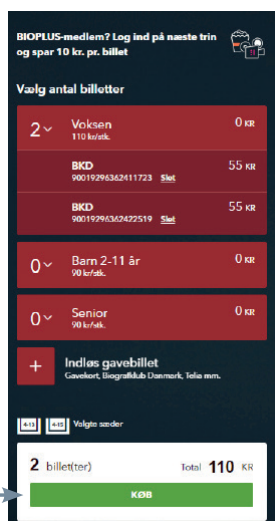
3. Indtast koden fra Biografklub Danmark og tryk "ok".



4. Ved flere koder, tryk på "indlæs gavebillet" igen.



5. Indtast den næste Biografklub Danmark kode.



6. Når alle billetter er valgt, og alle koder er tastet ind, tryk på den grønne knap med "køb".

Bemærk, det er ikke muligt at få yderligere rabat som BIOPLUS medlem, da man ikke kan kombinere med rabatordninger.

Tjek for god ordens skyld, at den rigtig forestilling samt biograf er valgt.

Vi glæder os til at se jer.

God fornøjelse med filmen!